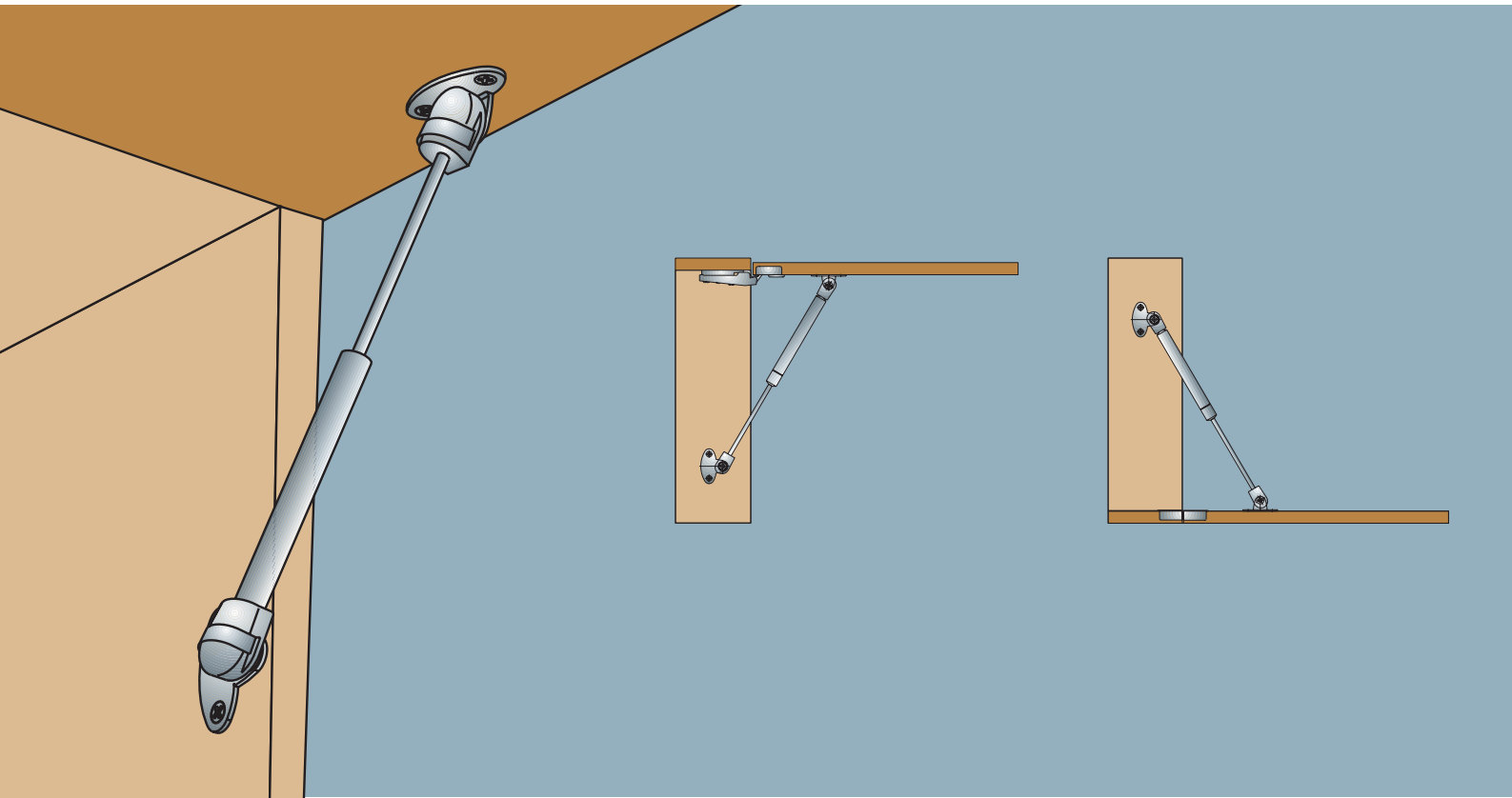




INDAUX



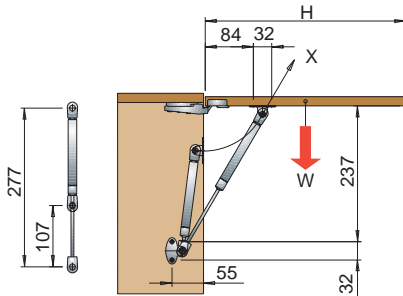
ELEVADORES Y COMPASES DE GAS

PARA PUERTAS ELEVABLES Y ABATIBLES

elevadores y compases
de gas



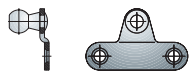
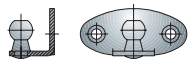
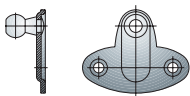
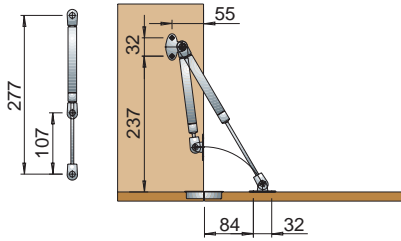
INDAUX



Para calcular la fuerza de empuje necesaria aplicaremos la fórmula siguiente:

$$X = \frac{6 \times W \times H}{1000}$$

H = Altura de puerta (mm).
W = Peso de puerta (kg).
X = Fuerza de empuje (kg).



ELEVADOR DE GAS

FUERZA NOMINAL (KG)	GRIS METALIZADO
6	804.006.140
8	804.008.144
10	804.010.141
12	804.012.145
15	804.015.144

EN CAJAS DE 50 UNIDADES.

Escogeremos los elevadores con Fuerza Nominal inmediatamente superior a la fuerza de empuje calculada (X).

En caso de poner dos elevadores bastará con que cada uno tenga la mitad de la fuerza de empuje (X/2).

COMPÁS DE GAS

GRIS METALIZADO	804.600.145
-----------------	-------------

EN CAJAS DE 50 UNIDADES.

ESCUADRA DE SUJECIÓN AL COSTADO

812.000.066

EN CAJAS DE 50 UNIDADES.

ESCUADRA DE SUJECIÓN A PUERTA MADERA

812.100.063

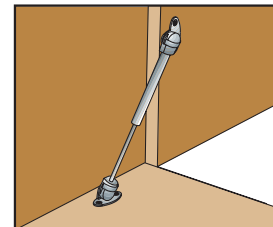
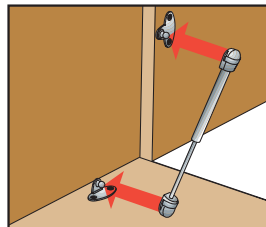
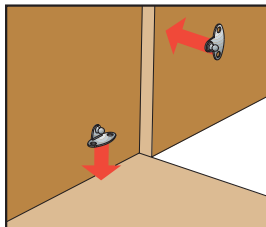
EN CAJAS DE 50 UNIDADES.

ESCUADRA DE SUJECIÓN A PUERTA DE ALUMINIO

812.200.060

EN CAJAS DE 50 UNIDADES.

MONTAJE



Industrias Auxiliares (INDAUX), S.A.
San Prudencio, s/n 20808 GETARIA
(Guipúzcoa) SPAIN.
Telf. +34 943.140.300
Fax. +34 943.140.534
Apto. Correos 132 - 20800_ZARAUTZ
(Guipúzcoa) ESPAÑA
E-mail: indaux@indaux.com

INDAUX UK Ltd.
MGA House
Ray Mill Road East
Maidenhead
Berkshire
United Kingdom SL6 8ST
Tel. +44 1628.780.250
Fax. +44 1628.780.251
E-mail: uk@indaux.com

INDAUX GmbH
Nickelstrasse 17
33378 Rheda-Wiedenbrück/Lintel
Deutschland
Tel: +49 5242.4060.76
Fax: +49 5242.4060.77
E-mail: deutschland@indaux.com

Para más información visite nuestra página web o envíenos un e-mail

104.400.035/1.0

Web: www.indaux.com
E-mail: info@indaux.com