

HERRAJE PUERTA CORREDERA

H-1060

I+D HOJA INFORMATIVA

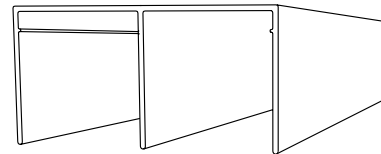
Mod. JUNIOR-6 , Puerta 10mm

Pág. 1/1 Fecha: 03-06-03

Dibujado: Iñigo Peña

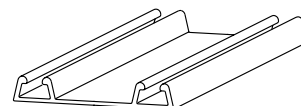
A Perfil superior.

	Barras de 4,2 m.	
Anodizado color plata	714.142.100	10
Anodizado color bronce	714.142.785	
Anodizado color negro	714.142.892	
Anodizado color oro	714.142.774	
Lacado blanco	714.142.800	
Rec. Roble melamina	714.142.726	
Rec. Sapeli melamina	714.142.730	




B Perfil Inferior.

	Barras de 4,2 m.	
Anodizado color plata	714.242.104	10
Anodizado color bronce	714.242.782	
Anodizado color negro	714.242.896	
Anodizado color oro	714.242.771	
Lacado blanco	714.242.804	



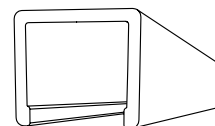
C Perfil Tirador para 10mm.

	Barras de 2.6 m.	Barras de 5.2 m.	
Anodizado color plata		714.552.101	10
Anodizado color bronce		714.552.786	
Anodizado color negro		714.552.893	
Anodizado color oro		714.552.775	
Lacado blanco		714.552.801	
Rec. Roble, no barnizado	714.526.901		
Rec. Roble, melamina	714.526.724		
Rec. Sapeli, melamina	714.526.735		
Rec. Sapeli, no barnizado	714.526.934		



D Perfil Remate.

	Barras de 2 m.	
Anodizado color plata	714.820.105	20
Anodizado color bronce	714.820.783	
Anodizado color negro	714.820.890	
Anodizado color oro	714.820.772	
Lacado blanco	714.820.805	
Rec. Roble melamina	714.820.724	
Rec. Sapeli melamina	714.820.735	



E Junta fijación para cristal de 3 y 5 mm.

Medida	Rollo		
5 x 7 mm	250 mts.	753.503.310	1



F Cepillo de cierre

Medida	Rollo		
6 x 10 mm	175 mts.	753.110.105	1

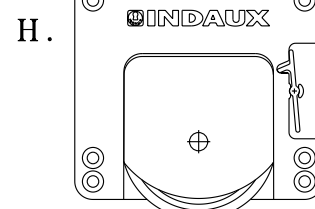
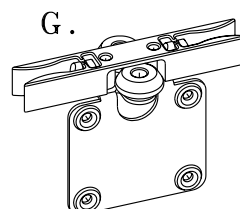
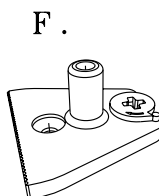


Bolsa de componentes

Carga	2 puertas	3 puertas	
50 Kp	704.502.105	704.503.100	10

Cada bolsa contiene:

	2 puertas	3 puertas
	50 Kp	50 Kp
F	4 piezas	4 piezas
G	4 piezas	6 piezas
H	4 piezas	6 piezas



HERRAJE PUERTA CORREDERA


Mod. JUNIOR-6 , Puerta 16mm

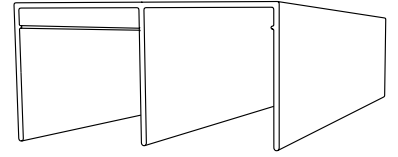
H-1061

I+D HOJA INFORMATIVA

Pág. 1/1 Fecha: 03-06-03
Dibujado: Iñigo Peña

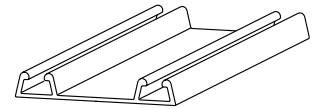
A Perfil superior.

		Barras de 4,2 m.	
Anodizado color plata		714.142.100	10
Anodizado color bronce		714.142.785	
Anodizado color negro		714.142.892	
Anodizado color oro		714.142.774	
Lacado blanco		714.142.800	
Rec. Roble melamina		714.142.726	
Rec. Sapeli melamina		714.142.730	





B Perfil Inferior.

		Barras de 4,2 m.	
Anodizado color plata		714.242.104	10
Anodizado color bronce		714.242.782	
Anodizado color negro		714.242.896	
Anodizado color oro		714.242.771	
Lacado blanco		714.242.804	




C Perfil Tirador para 16mm.

	Barras de 2.6 m.	Barras de 5.2 m.	
Anodizado color plata		714.652.105	10
Anodizado color bronce		714.652.783	
Anodizado color negro		714.652.890	
Anodizado color oro		714.652.772	
Lacado blanco		714.652.805	
Rec. Roble, no barnizado	714.626.905		
Rec. Roble, melamina	714.626.721		
Rec. Sapeli, melamina	714.626.732		
Rec. Sapeli, no barnizado	714.626.931		




F Cepillo de cierre

Medida	Rollo		
6 x 10 mm	175 mts.	753.110.105	1



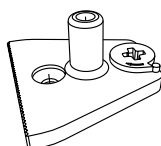
Bolsa de componentes

Carga	2 puertas	3 puertas	
50 Kp	704.502.105	704.503.100	10

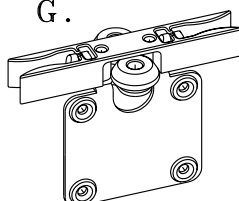
Cada bolsa contiene:

	2 puertas	3 puertas
	50 Kp	50 Kp
F	4 piezas	4 piezas
G	4 piezas	6 piezas
H	4 piezas	6 piezas

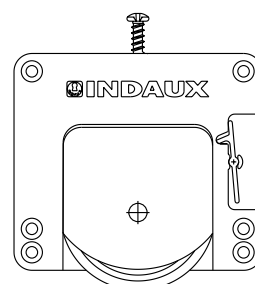
F.




G.




H.




A Perfil superior.

	Barras de 4,2 m.	
Anodizado color plata	714.142.100	
Anodizado color bronce	714.142.785	
Anodizado color negro	714.142.892	10
Anodizado color oro	714.142.774	
Lacado blanco	714.142.800	
Rec. Roble melamina	714.142.726	
Rec. Sapele melamina	714.142.730	


B Perfil Inferior.

	Barras de 4,2 m.	
Anodizado color plata	714.242.104	
Anodizado color bronce	714.242.782	
Anodizado color negro	714.242.896	10
Anodizado color oro	714.242.771	
Lacado blanco	714.242.804	

C Perfil Tirador para 10mm.

	Barras de 2,6 m.	Barras de 5,2 m.	
Anodizado color plata	714.552.101		
Anodizado color bronce	714.552.786		
Anodizado color negro	714.552.893		10
Anodizado color oro	714.552.775		
Lacado blanco	714.552.801		
Rec. Roble, no barnizado	714.526.901		
Rec. Roble, melamina	714.526.724		
Rec. Sapele, melamina	714.526.735		
Rec. Sapele, no barnizado	714.526.934		

D Perfil Remate.

	Barras de 2 m.	
Anodizado color plata	714.820.105	
Anodizado color bronce	714.820.783	
Anodizado color negro	714.820.890	20
Anodizado color oro	714.820.772	
Lacado blanco	714.820.805	
Rec. Roble melamina	714.820.724	
Rec. Sapele melamina	714.820.735	


E Junta fijación para cristal de 3 y 5 mm.

Medida	Rollo	
5 x 7 mm	250 mts.	753.503.310 1

F Cepillo de cierre

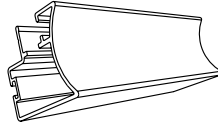
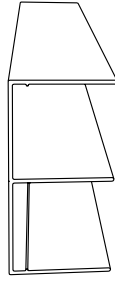
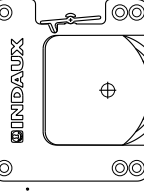
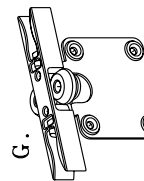
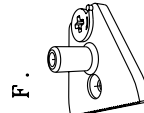
Medida	Rollo	
6 x 10 mm	175 mts.	753.110.105 1

Bolsa de componentes

Carga	2 puertas	3 puertas	
50 Kp	704.502.105	704.503.100	10

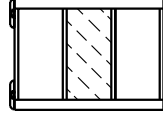
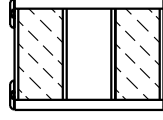
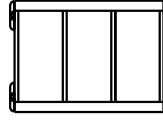
Cada bolsa contiene:

F	2 puertas	3 puertas
	50 Kp	50 Kp
G	4 piezas	4 piezas
H	4 piezas	6 piezas
	4 piezas	6 piezas



Los herrajes han sido desarrollados, para que usted pueda diseñar a su gusto la puerta corredera de estilo Japonés, en 4 variantes:

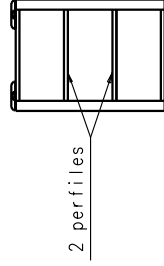
a) con TABLERO 10mm b) con CRISTAL 3mm o 5mm c) combinación TABLERO y CRISTAL



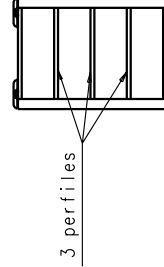
Para poder aplicar todas las divisiones que usted quiera o considere, le ofrecemos un "perfil separador" de paneles y cristal, con un sistema de "ensamblaje" muy rápido y eficaz. Podrá realizar el montaje en el mínimo tiempo y regularlo en la altura que usted desee.

Solo debe saber cuantas divisiones tendrá su puerta para saber cuantos perfiles y ensamblajes necesitará.


3 divisiones:

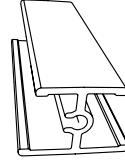


4 divisiones:




G Perfil Separador para 10mm.

	Barras de 2 m.	
Anodizado color plata	714.920.102	
Anodizado color bronce	714.920.780	
Anodizado color negro	714.920.894	20
Anodizado color oro	714.920.776	
Lacado blanco	714.920.802	



Bolsa de ensamblajes para armario 2 puertas.

2 perfiles	3 perfiles	
704.602.102	704.603.104	10

Cada bolsa contiene:

J	2 perfiles	3 perfiles
	50 Kp	50 Kp
	8 piezas	12 piezas

J.

